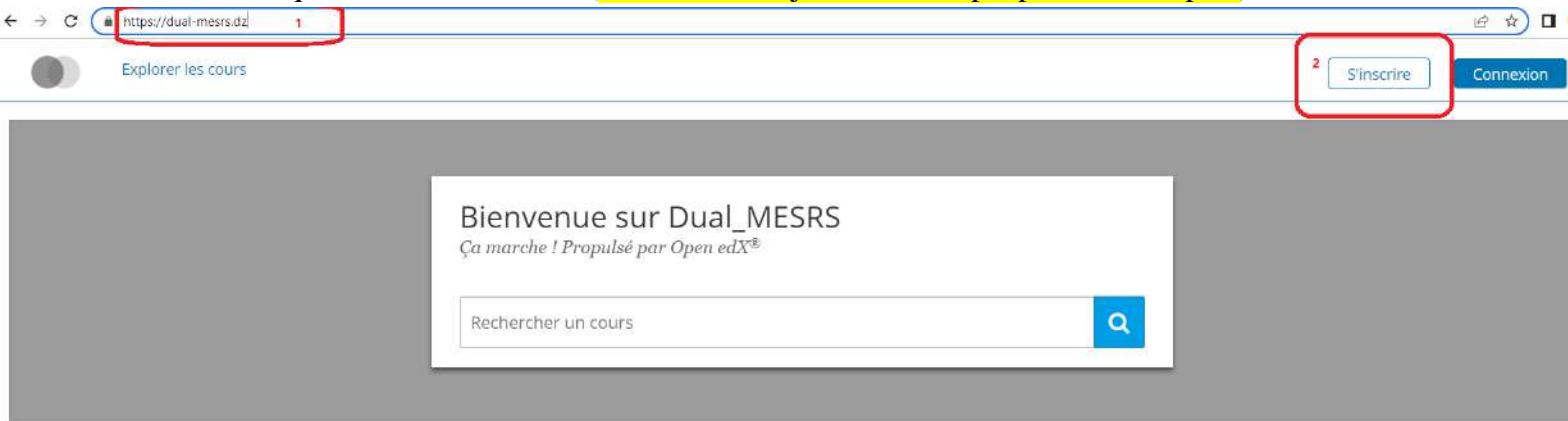


Tutoriel d'utilisation de la plateforme dual

1. Accéder à ce lien : <https://dual-mesrs.dz/>
2. Cliquer sur « **S'inscrire** » (si vous avez déjà créé le compte passer à l'étape 8)



3. Remplir le formulaire affiché (Choisir un nom d'utilisateur public expressif)
4. Cliquer sur « **Créer un compte** »

Vous possédez déjà un compte Dual_MESRS ? [Se connecter.](#)

Créer un compte

Nom complet

CNEAD

Nom d'utilisateur public

CNEAD2023

Email

mesrs.cnead@gmail.com

Mot de passe

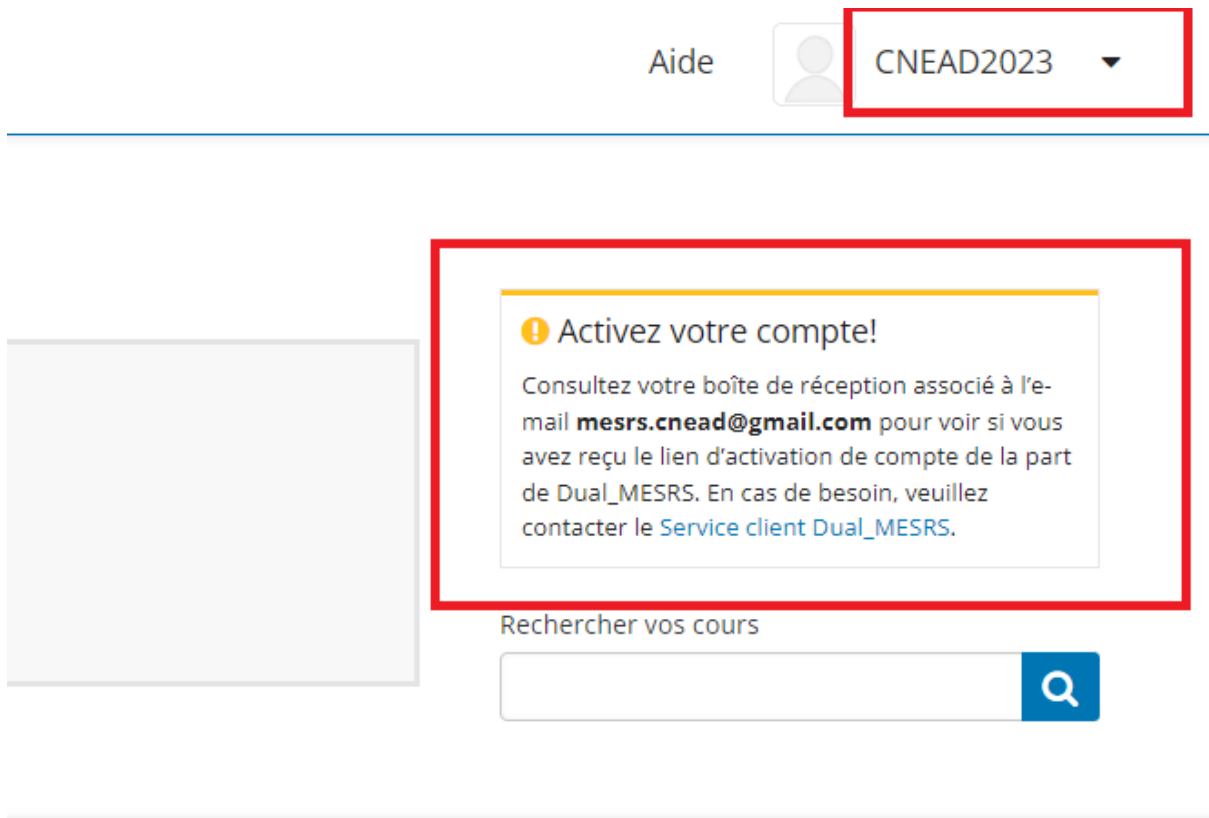
....


Soutenez la recherche pédagogique en fournissant plus d'information

j'accepte les [Conditions d'utilisation](#) de Dual_MESRS ✓

Créer un compte

5. Cette fenêtre s'affiche




Aide  CNEAD2023 ▾

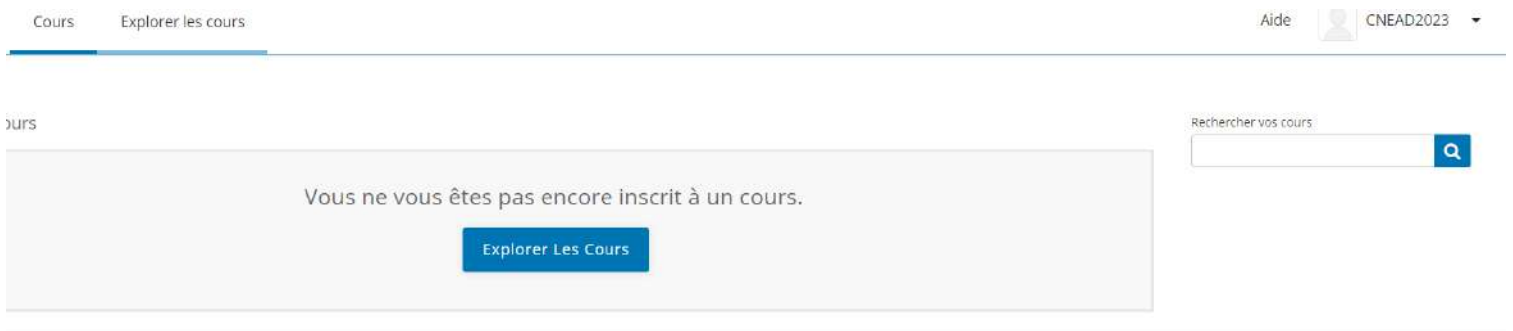
⚠ Activez votre compte!


Consultez votre boîte de réception associée à l'e-mail **mesrs.cnead@gmail.com** pour voir si vous avez reçu le lien d'activation de compte de la part de Dual_MESRS. En cas de besoin, veuillez contacter le [Service client Dual_MESRS](#).

Rechercher vos cours




6. Si vous recevez un lien d'activation par mail, veuillez cliquer dessus, sinon, veuillez attendre l'activation par l'équipe technique
7. Après l'activation de votre compte, cette fenêtre s'affiche



Cours Explorer les cours Aide  CNEAD2023 ▾

Rechercher vos cours



Vous ne vous êtes pas encore inscrit à un cours.

[Explorer Les Cours](#)

8. Cliquer sur le lien https://dual-mesrs.dz/courses/course-v1:MESRS+PT200+2023_T1/about
9. Cliquer sur « **Inscrivez-vous maintenant** »

Pre-test for the Strategic Reading MOOC (B1 level)

MINISTRY OF HIGHER EDUCATION AND SCIENTIFIC RESEARCH

Inscrivez-vous maintenant

10. Cliquer sur « Voir le cours »

Mes Cours

Pre-test for the Strategic Reading MOOC (B1 level)

MINISTRY OF HIGHER EDUCATION AND SCIENTIFIC RESEARCH - MESRS-PT200

Démarré - 24 janv. 2023

Voir le cours

11. Cliquer ensuite sur « Commencer le cours »

Pre-test for the Strategic Reading MOOC (B1 level)

Commencer le cours aujourd'hui

Commencer le cours

We graciously welcome you to this first MOOC that will pave the way to strategic reading. Follow its sequences, watch its videos, fulfil the activities, share the discussion, and do not miss the final test. The Strategic Reading Team.

Dismiss

12. Le Ruban suivant vous permet de passer d'une séquence à une autre

Cours / Evaluation Week / Getting Started

< Précédent

How Edx Works?
Ajouter cette page aux favoris

Suivant >

13. Une fois arrivé au test choisir la bonne réponse, cliquer sur « **Soumettre** » pour la valider, ou sur « **Enregistrer** » pour pouvoir la modifier après

Part One

🔖 Ajouter cette page aux favoris

Question 1

0.0/1.0 point (noté)

When I read to relax and pass time.....

a. I focus on the general ideas

b. I focus on the details

c. (a) and (b)

Soumettre

vous avez utilisé 0 essai sur 1

Enregistrer

14. Vous pouvez consulter votre score à, partir du menu « **Progression** »

Cours Progression Dates Discussion

Votre progression

Achèvement du cours

Cela représente la part du contenu du cours que vous avez terminé. Notez que certains contenus peuvent ne pas encore être publiés.



Notes

Cela représente votre note pondérée par rapport à la note nécessaire pour réussir ce cours.



⚠️ Une note pondérée de 70% est nécessaire pour réussir ce cours.